

ROMÂNIA
JUDEȚUL IAȘI
CONSILIUL LOCAL POPRICANI

HOTĂRÂREA NR. 98/27.11.2015
privind aprobarea impozitelor și taxelor locale pe anul 2016

Consiliul Local Popricani, județul Iași

Având în vedere referatul nr. 9212/12.10.2015, înlocuit de doamna Chirilă Maria referent superior (compartiment contabilitate) în cadrul aparatului de specialitate al primarului comunei Popricani județul Iași, prin care propune aprobarea cuantumurilor impozitelor și taxelor locale pentru anul 2015 ;

Având în vedere nota de fundamentare nr. 9363/15.10.2015 și proiectul de hotărâre nr. 9370/16.10.2015 întocmite de primarul comunei Popricani, d-nul ing. Pârllog Valeriu privind aprobarea impozitelor și taxelor locale pe anul 2016,

Având în vedere avizul nr. 11014/27.11.2015 (comisa 1), nr. 11006/27.11.2015 (comisa 2), nr. 10950/26.11.2015 (comisa 3), al Comisilor de specialitate din cadrul Consiliului local al comunei Popricani, județul Iași,

Având în vedere legea nr. 227/2015, privind Codul fiscal publicat în MO 688/2015,

Având în vedere HG.nr.1309/27.12.2013, privind nivelurile pentru valorile impozabile, impozitele și taxele locale și alte taxe asimilate acestora, precum și amenziile aplicabile începând cu anul 2013,

Având în vedere OG 1/09.01.2013 privind reglementarea unor măsuri financiar fiscale, în domeniul impozitelor și taxelor locale,

Având în vedere prevederile art.2 din Legea nr. 522/2003 privind transparența decizională în administrația publică;

Având în vedere prevederile Legii nr. 127/26.04.2013, privind aprobarea OUG nr. 121/2011, pentru modificarea și completarea unor acte normative,

Având în vedere prevederile Legii 351/2001 privind aprobarea Planului de amenajare a teritoriului național - Secțiunea a IV - a Rețeaua de localități, cu modificările și completările ulterioare,

Prevederile art. 9 din Carta Europeană a autonomiei locale ratificată de de România prin Legea nr. 199/1997,

Având în vedere prevederile Legii 273/2006 privind finanțele publice locale cu modificările și completările ulterioare;

În temeiul art 36, alin 1, 2 lit. " b", art. 115 alin. 1 lit. (b) din Legea 215/2001, privind administrația publică locală, republicată,

HOTĂRĂȘTE:

Art.1.- Începând cu data de 01.01.2016, se stabilesc în cote și limite impozitele și taxele locale pentru persoanele fizice, juridice și alte categorii de contribuabili prevăzuți în Legea 227/2015 privind noul Codul Fiscal cu modificările și completările ulterioare, conform anexelor care fac parte integrantă din prezenta hotărâre.

Art.2.-Prevederile prezentei hotărâri, vor fi duse la îndeplinire de compartimentele secretariat și contabilitate din cadrul aparatului de specialitate al Primarului comunei Popricani, județul Iași.

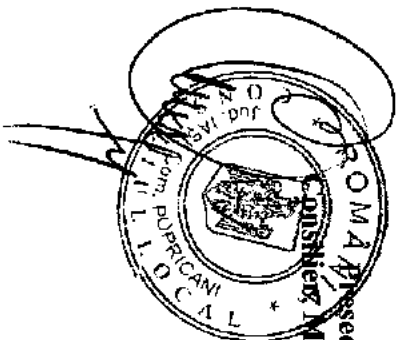
Art.3.- Secretarul comunei Popricani va asigura publicitatea prin afișare în locuri publice, va comunica câte un exemplar compartimentelor prevazute la art.2 si Instituției Prefectului județului Iași, pentru controlul legalității.

Adoptată astăzi 27.11.2015

PR. O.M.A. Președinte ședință,
Consilier Marian Constantin

Contrasemnează pentru legalitate,

Secretar,
Teșcu Elena



CONSILIUL LOCAL POPRICANI
JUDEȚUL IASI

Aneră HCL Nr. 98/27.11.2015

PRIVIND STABILIREA IMPOZITELOR SI TAXELOR LOCALE PENTRU ANUL 2016

Avand in vedere prevederile Legii nr. 227/2015 privind Codul Fiscal, propunem stabilirea impozitelor si taxelor locale pentru anul 2016 dupa cum urmeaza:

I.IMPOZITUL SI TAXA PE CLĂDIRI

A. Reguli generale

- (1) Orice persoană fizică care are în proprietate o clădire situată pe teritoriul UAT Comuna Popricani datorează anual impozit pentru acea clădire, exceptând cazul în care în prezentul titlu se prevede diferit.
- (2) Pentru clădirile proprietate publică sau privată a statului ori a unităților administrativ-teritoriale, concesionate, închiriate, date în administrare ori în folosință, după caz, oricăror entități, altele decât cele de drept public, se stabilește taxa pe clădiri, care reprezintă sarcina fiscală a concesionarilor, locatarilor, titularilor dreptului de administrare sau de folosință, după caz, în condiții similare impozitului pe clădiri
- (3) Taxa pe clădiri se stabilește proporțional cu perioada pentru care este constituit dreptul de concesiune, închiriere, administrare ori folosință.
- (4) Pe perioada în care pentru o clădire se plătește taxa pe clădiri, nu se datorează impozitul pe clădiri.

Al. Impozitul de clădirile rezidențiale aflate în proprietatea persoanelor fizice

- (1) Pentru clădirile rezidențiale și clădirile-anexă, aflate în proprietatea persoanelor fizice, impozitul pe clădiri se calculează prin aplicarea unei cote de 0,1% asupra valorii impozabile a clădirii.
- (2) Valoarea impozabilă a clădirii, exprimată în lei se determină prin înmulțirea suprafeței construite desfășurate a acesteia, exprimată în metri pătrați, cu valoarea impozabilă corespunzătoare, exprimată în lei/m², prevăzută în tabelul din anexa 1.
- (3) Valoarea impozabilă a clădirii, exprimată în lei, se ajustează în funcție de rangul localității și zona, care se determină prin înmulțirea suprafeței construite desfășurate a acesteia, exprimată în metri pătrați, cu valoarea impozabilă corespunzătoare, exprimată în lei/m², din tabelul următor

| Zona din cadrul localității | Rangul localității | |
|-----------------------------|--------------------|------|
| | IV | V |
| A | 1.10 | 1.05 |
| B | 1.05 | 1.00 |
| C | 1.00 | 0.95 |
| D | 0.95 | 0.90 |

- (4) Zonele stabilite la nivelul Comunei Popricani sunt prevăzute în anexa nr.2.
- (5) În cazul unei clădiri care are pereți exteriori din materiale diferite, pentru stabilirea valorii impozabile a clădirii se identifică în tabelul din anexa nr.1 la prezenta hotărâre valoarea impozabilă cea mai mare corespunzătoare tipului clădirii respective.
- (6) Suprafața construită desfășurată a unei clădiri se determină prin însumarea suprafețelor secțiunilor tuturor nivelurilor clădirii, inclusiv ale balcoanelor, logiilor sau ale celor situate la subsol sau la mansardă, exceptând suprafețele podurilor neutilizate ca locuință, ale scârilor și teraselor neacoperite

(7) Valoarea impozabilă a clădirii, determinată potrivit prevederilor alin. (1) – (6), se reduce în funcție de vechimea acesteia, după cum urmează:

- a) cu 50%, pentru clădirea care are o vechime de peste 100 de ani la data de 1 ianuarie a anului fiscal de referință;
- b) cu 30%, pentru clădirea care are o vechime cuprinsă între 50 de ani și 100 de ani inclusiv, la data de 1 ianuarie a anului fiscal de referință;
- c) cu 10%, pentru clădirea care are o vechime cuprinsă între 30 de ani și 50 de ani inclusiv, la data de 1 ianuarie a anului fiscal de referință.

(8) Dacă dimensiunile exterioare ale unei clădiri nu pot fi efectiv măsurate pe conturul exterior, atunci suprafața construită desfășurată a clădirii se determină prin înmăpușirea suprafeței utile a clădirii cu un coeficient de transformare de 1,40.

(9) În cazul clădirii la care au fost executate lucrări de renovare majoră, consolidare, modernizare, modificare sau extindere, din punct de vedere fiscal, anul terminării se actualizează, astfel că acestea se consideră ca fiind cel în care au fost terminate aceste ultime lucrări. Anul terminării se actualizează în condițiile în care, la terminarea lucrărilor de renovare majoră, valoarea clădirii crește cu cel puțin 50% față de valoarea acesteia la data începerii executării lucrărilor.

A2. Impozitul pe clădirile nerezidențiale aflate în proprietatea persoanelor fizice

(1) Pentru clădirile nerezidențiale aflate în proprietatea persoanelor fizice, impozitul pe clădiri se calculează prin aplicarea unei cote de 0,2% asupra valorii care poate fi:

- a) valoarea rezultată dintr-un raport de evaluare întocmit de un evaluator autorizat în ultimii 5 ani anteriori anului de referință;
 - b) valoarea finală a lucrărilor de construcții, în cazul clădirilor noi, construite în ultimii 5 ani anteriori anului de referință;
 - c) valoarea clădirilor care rezultă din acul prin care se transferă dreptul de proprietate, în cazul clădirilor dobândite în ultimii 5 ani anteriori anului de referință.
- (2) Pentru clădirile nerezidențiale aflate în proprietatea persoanelor fizice, utilizate pentru activități din domeniul agricol, impozitul pe clădiri se calculează prin aplicarea unei cote de 0,4% asupra valorii impozabile a clădirii.
- (3) În cazul în care valoarea clădirii nu poate fi calculată conform prevederilor alin. (1), impozitul se calculează prin aplicarea cotei de 2% asupra valorii impozabile determinate conform art.457.

A3. Calculul impozitului pe clădiri cu destinație mixtă aflate în proprietatea

persoanelor fizice

(1) În cazul clădirilor cu destinație mixtă aflate în proprietatea persoanelor fizice, impozitul se calculează prin însumarea impozitului calculat pentru suprafața folosită în scop rezidențial conform art. 457 cu impozitul determinat pentru suprafața folosită în scop nerezidențial, conform art. 458.

(2) În cazul în care la adresa clădirii este înregistrat un domiciliu fiscal la care nu se desfășoară nicio activitate economică, impozitul se calculează conform art. 3.

(3) Dacă suprafețele folosite în scop rezidențial și cele folosite în scop nerezidențial nu pot fi evidențiate distinct, se aplică următoarele reguli:

- a) în cazul în care la adresa clădirii este înregistrat un domiciliu fiscal la care nu se desfășoară nicio activitate economică, impozitul se calculează conform art. 457;
- b) în cazul în care la adresa clădirii este înregistrat un domiciliu fiscal la care se desfășoară activitatea economică, iar cheltuielile cu utilitățile sunt înregistrate în sarcina persoanei care desfășoară activitatea economică, impozitul pe clădiri se calculează conform prevederilor art. 458.

B. Impozitul pe clădiri datorat de persoanele juridice

(1) Pentru clădirile rezidențiale aflate în proprietatea sau deținute de persoanele juridice, impozitul/țaxa pe clădiri se calculează prin aplicarea unei cote de 0,1% (între 0.08-0.2%) asupra valorii impozabile a clădirii.

- (2) Pentru clădirile nerezidențiale aflate în proprietatea sau deținute de persoanele juridice, impozitul/taxa pe clădiri se calculează prin aplicarea unei cote de 1,1% (între 0.2-1.3%) inclusiv, asupra valorii impozabile a clădirii.
- (3) Pentru clădirile nerezidențiale aflate în proprietatea sau deținute de persoanele juridice, utilizate pentru activități din domeniul agricol, impozitul/taxa pe clădiri se calculează prin aplicarea unei cote de 0,4% asupra valorii impozabile a clădirii.
- (4) În cazul clădirilor cu destinație mixtă aflate în proprietatea persoanelor juridice, impozitul se determină prin însumarea impozitului calculat pentru suprafața folosită în scop rezidențial conform alin. (1), cu impozitul calculat pentru suprafața folosită în scop nerezidențial, conform alin. (2) sau (3).
- (5) Pentru stabilirea impozitului pe clădiri, valoarea impozabilă a clădirilor aflate în proprietatea persoanelor juridice este valoarea de la 31 decembrie a anului anterior celui pentru care se datorează impozitul și poate fi:
- a) ultima valoare impozabilă înregistrată în evidențele organului fiscal;
 - b) valoarea rezultată dintr-un raport de evaluare întocmit de un evaluator autorizat în conformitate cu standardele de evaluare a bunurilor aflate în vigoare la data evaluării;
 - c) valoarea finală a lucrărilor de construcții, în cazul clădirilor noi, construite în cursul anului fiscal anterior;
 - d) valoarea clădirilor care rezultă din actul prin care se transferă dreptul de proprietate, în cazul clădirilor dobândite în cursul anului fiscal anterior;
 - e) în cazul clădirilor care sunt finanțate în baza unui contract de leasing financiar, valoarea rezultată dintr-un raport de evaluare întocmit de un evaluator autorizat în conformitate cu standardele de evaluare a bunurilor aflate în vigoare la data evaluării;
 - (6) Valoarea impozabilă a clădirii se actualizează o dată la 3 ani pe baza unui raport de evaluare a clădirii întocmit de un evaluator autorizat în conformitate cu standardele de evaluare a bunurilor aflate în vigoare la data evaluării.
 - (7) Prevederile alin. (6) nu se aplică în cazul clădirilor care aparțin persoanelor față de care a fost pronunțată o hotărâre definitivă de declanșare a procedurii falimentului.
 - (8) În cazul în care proprietarul clădirii nu a actualizat valoarea impozabilă a clădirii în ultimii 3 ani anteriori anului de referință, cota impozitului/taxei pe clădiri este 5%.

C. Taxa pe clădiri

- (1) Pentru clădirile proprietate publică sau privată a statului sau a unităților administrativ-teritoriale, amplasate pe raza teritorial administrativă a Comunei Popricani, care sunt concesionate, închiriate, date în administrare sau date în folosință, după caz persoanele juridice, acestea datorează taxa pe clădiri, care se calculează în mod similar cu impozitul pe clădiri.
- (2) Pentru stabilirea taxei pe clădiri, valoarea impozabilă a clădirilor aflate în proprietatea persoanelor juridice este valoarea de la 31 decembrie a anului anterior celui pentru care se datorează taxa și va fi valoarea înscrisă în contabilitatea proprietarului clădirii și comunicată concesionarului, locatarului, titularului dreptului de administrare sau de folosință, după caz.
- (3) În cazul în care proprietarul clădirii pentru care se datorează taxa pe clădiri nu a actualizat valoarea impozabilă în ultimii 3 ani anteriori anului de referință, diferența de taxă față de cea stabilită conform alin. (1) sau (2), după caz, va fi datorată de proprietarul clădirii.
- (4) Taxa pe clădiri se datorează pe perioada valabilității contractului prin care se constituie dreptul de concesiune, închiriere, administrare ori folosință. În cazul contractelor care prevăd perioade mai mici de un an, taxa se datorează proporțional cu intervalul de timp pentru care s-a transmis dreptul de concesiune, închiriere, administrare ori folosință.
- (5) Persoana care datorează taxa pe clădiri are obligația să depună o declarație la organul fiscal local în a căruia rază teritorială de competență se află clădirea, până la data de 25 a lunii următoare celei în care intră în vigoare contractul prin care se acordă dreptul de concesiune, închiriere, administrare ori folosință, la care anexează o copie a acestui contract.
- (6) În cazul unei situații care determină modificarea taxei pe clădiri datorate, persoana care datorează taxa pe clădiri are obligația să depună o declarație la organul fiscal local în a căruia rază

teritorială de competență se află clădirea, până la data de 25 a lunii următoare celei în care s-a înregistrat situația respectivă.

D. Declararea dobândirii, înstrăinarea și modificarea clădirilor

(1) Impozitul pe clădiri este datorat pentru întregul an fiscal de persoana care are în proprietate clădirea la data de 31 decembrie a anului fiscal anterior.

(2) În cazul dobândirii sau construirii unei clădiri în cursul anului, proprietarul acesteia are obligația să depună o declarație la organul fiscal local în a cărui rază teritorială de competență se află clădirea, în termen de 30 de zile de la data dobândirii și datorează impozit pe clădiri începând cu data de 1 ianuarie a anului următor.

(3) Pentru clădirile nou-construite, data dobândirii clădirii se consideră după cum urmează:

a) pentru clădirile executate integral înainte de expirarea termenului prevăzut în autorizația de construire, data întocmirii procesului-verbal de recepție, dar nu mai târziu de 15 zile de la data terminării efective a lucrărilor;

b) pentru clădirile executate integral la termenul prevăzut în autorizația de construire, data din aceasta, cu obligativitatea întocmirii procesului-verbal de recepție în termenul prevăzut de lege;

c) pentru clădirile ale căror lucrări de construcții nu au fost finalizate la termenul prevăzut în autorizația de construire și pentru care nu s-a solicitat prelungirea valabilității autorizației, în condițiile legii, la data expirării termen și numai pentru suprafața construită desfășurată care are elementele structurale de bază ale unei clădiri, în speță pereți și acoperiș. Procesul-verbal de recepție se întocmește la data expirării termenului prevăzut în autorizația de construire, consemnându-se stadiul lucrărilor, precum și suprafața construită desfășurată în raport cu care se stabilește impozitul pe clădiri.

(4) Declararea clădirilor în vederea impunerii și înscrierea acestora în evidențele autorităților administrației publice locale reprezintă o obligație legală a contribuabililor care dețin în proprietate aceste imobile, chiar dacă ele au fost executate fără autorizație de construire.

(5) În cazul în care dreptul de proprietate asupra unei clădiri este transmis în cursul unui an fiscal, impozitul va fi datorat de persoana care deține dreptul de proprietate asupra clădirii la data de 31 decembrie a anului fiscal anterior anului în care se înstrăinează.

(6) În cazul extinderii, îmbunătățirii, desființării parțiale sau al altor modificări aduse unei clădiri existente, inclusiv schimbarea integrală sau parțială a folosinței, precum și în cazul reevalurării unei clădiri, care determină creșterea sau diminuarea impozitului, proprietarul are obligația să depună o nouă declarație de impunere la organul fiscal local în a cărui rază teritorială de competență se află clădirea, în termen de 30 de zile de la data modificării respective și datorează impozitul pe clădiri determinat în noile condiții începând cu data de 1 ianuarie a anului următor.

(7) În cazul desființării unei clădiri, proprietarul are obligația să depună o nouă declarație de impunere la organul fiscal local în a cărui rază teritorială de competență se află clădirea, în termen de 30 de zile de la data demolării sau distrugerii și încetează să datoreze impozitul începând cu data de 1 ianuarie a anului următor, inclusiv în cazul clădirilor pentru care nu s-a eliberat autorizație de desființare.

(8) Dacă încadrarea clădirii în funcție de rangul localității și zonă se modifică în cursul unui an sau în cursul anului intervine un eveniment care conduce la modificarea impozitului pe clădiri, impozitul se calculează conform noii situații începând cu data de 1 ianuarie a anului următor.

(9) În cazul clădirilor la care se constată diferențe între suprafețele înscrise în actele de proprietate și situația reală rezultată din măsurătorile executate în condițiile Legii cadastrului și a publicității imobiliare nr. 7/1996, republicată, cu modificările și completările ulterioare, pentru determinarea sarcinii fiscale se au în vedere suprafețele care corespund situației reale, dovedite prin lucrări de cadastru. Datele rezultate din lucrările de cadastru se înscriu în evidențele fiscale, în registrul agricol, precum și în cartea funciară, iar impozitul se calculează conform noii situații începând cu data de 1 ianuarie a anului următor celui în care se înregistrează la organul fiscal local lucrarea de cadastru, ca anexă la declarația fiscală.

(10) În cazul unei clădiri care face obiectul unui contract de leasing financiar, pe întreaga durată a acestuia se aplică următoarele reguli:

- a) impozitul pe clădiri se datorează de locatar, începând cu data de 1 ianuarie a anului următor celui în care a fost încheiat contractul;
- b) în cazul încetării contractului de leasing, impozitul pe clădiri se datorează de locator, începând cu data de 1 ianuarie a anului următor încheierii procesului-verbal de predare a bunului sau a altor documente similare care atestă intrarea bunului în posesia locatorului în urma rezilierii contractului de leasing;
- c) atât locatorul, cât și locatarul au obligația depunerii declarației fiscale la organul fiscal local în a cărui rază de competență se află clădirea, în termen de 30 de zile de la data finalizării contractului de leasing sau a încheierii procesului-verbal de predare a bunului sau a altor documente similare care atestă intrarea bunului în posesia locatorului ca urmare a rezilierii contractului de leasing însoțită de o copie a acestor documente.
- (11) Declararea clădirilor în scop fiscal nu este condiționată de înregistrarea acestor imobile la oficiile de cadastru și publicitate imobiliară.
- (12) Depunerea declarațiilor fiscale reprezintă o obligație și în cazul persoanelor care beneficiază de scutiri sau reduceri de la plata impozitului sau a taxei pe clădiri

E. Plata impozitului /taxei pe clădiri

- (1) Impozitul/taxa pe clădiri se plătește anual , în două rate egale, până la 31 martie și 30 septembrie inclusiv.
- (2) Pentru plata cu anticipație a impozitului pe clădiri, datorat pentru întregul an de către contribuabili, până la data de 31 martie a anului în curs, se acordă o bonificație de 10 %.
- (3) Impozitul anual pe clădiri de până la 50 lei inclusiv, datorat aceiași buget local de către contribuabili persoane fizice și juridice, se plătește integral până la data de 31 martie inclusiv.
- (4) Taxa pe clădiri se plătește lunar, până la data de 25 a lunii următoare fiecărei luni din perioada de valabilitate a contractului prin care se transmite dreptul de concesiune, închiriere, administrare ori folosință

II. IMPOZITUL SI TAXA PE TEREN

- (1) Orice persoană care are în proprietate teren situat pe raza teritorială – administrativă a Comunei Popricani datorează pentru acesta un impozit anual care se stabilește luând în calcul suprafața terenului, rangul localității, zona în care este amplasat terenul și/sau categoria de folosință a terenului.
- (2) Pentru terenurile proprietate publică sau privată a statului sau a unităților administrativ-teritoriale, concesionate, închiriate, date în administrare ori în folosință, se stabilește taxa pe teren, care reprezintă sarcina fiscală a concesionarilor, locatarilor, titularilor dreptului de administrare sau de folosință, după caz, și se calculează similar impozitului pe teren.
- (4) Taxa pe teren se plătește proporțional cu perioada pentru care este constituit dreptul de concesiune, închiriere, administrare ori folosință.
- (5) Pe perioada în care pentru un teren se plătește taxa pe teren, nu se datorează impozitul pe teren.
- (6) În cazul terenului care este deținut în comun de două sau mai multe persoane, fiecare proprietar datorează impozit pentru partea din teren aflată în proprietatea sa. În cazul în care nu se pot stabili părțile individuale ale proprietarilor în comun, fiecare proprietar în comun datorează o parte egală din impozitul pentru terenul respectiv

A. Impozitul/taxa pe terenurile situate în intravilan

- (1) Impozitul/Taxa pe teren se stabilește luând în calcul suprafața terenului, rangul localității în care este amplasat terenul, zona și categoria de folosință a terenului, conform încadrării făcute de consiliul local.

(2) În cazul unui teren amplasat în intravilan, înregistrat în registrul agricol la categoria de folosință terenuri cu construcții, precum și terenul înregistrat în registrul agricol la altă categorie de folosință decât cea de terenuri cu construcții în suprafață de **până la 400 m²**, inclusiv, impozitul/taxa pe teren se stabilește prin înmulțirea suprafeței terenului, exprimată în hectare, cu suma corespunzătoare prevăzută în următorul tabel:

| Zona în cadrul localității | Rangul localității (lei/ha) | | |
|----------------------------|--------------------------------|--|--|
| | IV | V | |
| A | Popricani | Vulturii, Vinatorii, Moimesti Cotu Morii, Cuza Voda, Tipilesti, Cirtlig, Rediu Mitropoliei | |
| B | | | |
| C | | | |
| D | | | |

(3) În cazul unui teren amplasat în intravilan, înregistrat în registrul agricol la altă categorie de folosință decât cea de terenuri cu construcții, pentru suprafața care depășește **400 m²**, impozitul/taxa pe teren se stabilește prin înmulțirea suprafeței terenului, exprimată în hectare, cu suma corespunzătoare prevăzută la alin. (4), iar acest rezultat se înmulțește cu coeficientul de corecție corespunzător prevăzut la alin. (5).

(4) Pentru stabilirea impozitului/taxei pe teren, potrivit alin. (3), se folosesc sumele din tabelul următor, exprimate în lei pe hectar:

| Nr. Crt | Categorია de folosință | Zona (lei/ha) | | | |
|---------|--|---------------|----|----|----|
| | | A | B | C | D |
| 1. | Teren arabii | 28 | 21 | 19 | 15 |
| 2. | Pășune | 21 | 19 | 15 | 13 |
| 3. | Fâneală | 21 | 19 | 15 | 13 |
| 4. | Vie | 46 | 35 | 28 | 19 |
| 5. | Livadă | 53 | 46 | 35 | 28 |
| 6. | Pădure sau alt teren cu vegetație forestieră | 28 | 21 | 19 | 15 |
| 7. | Teren cu apă | 15 | 13 | 8 | X |
| 8. | Drumuri și căi ferate | X | X | X | X |
| 9. | Teren neproductiv | X | X | X | X |

(5) Coeficientul de corecție este 1,10 pentru satul Popricani și 1, 0 pentru satele aparținătoare.

(6) Ca excepție de la prevederile alin. (2) - (5), în cazul contribuabililor persoane juridice, pentru terenul amplasat în intravilan, înregistrat în registrul agricol la altă categorie de folosință decât cea de terenuri cu construcții, impozitul/taxa pe teren se calculează conform prevederilor alin. (8) numai dacă îndeplinește, cumulativ, următoarele condiții:

- au prevăzut în statut, ca obiect de activitate, agricultura;
- au înregistrate în evidența contabilă, pentru anul fiscal respectiv, venituri și cheltuieli din desfășurarea obiectului de activitate prevăzut la lit. a).

(7) Dacă nu sunt îndeplinite condițiile prevăzute la alin. (6), impozitul pe terenul situat în intravilanul Comunei Popricani, (inclusiv al satelor aparținătoare) datorat de către contribuabilii persoane juridice, se calculează conform prevederilor alin. (3).

(8) În cazul unui teren amplasat în extravilan, impozitul/taxa pe teren se stabilește prin înmulțirea suprafeței terenului, exprimată în hectare, cu suma corespunzătoare prevăzută în următorul tabel, înmulțită cu coeficientul de corecție corespunzător prevăzut la art. 457 alin. (6):

| Nr. crt. | Categoria de folosință | Impozit (lei) |
|----------|--|---------------|
| 1 | Teren cu construcții | 22 - 31 |
| 2 | Teren arabii | 42- 50 |
| 3 | Pășune | 20 - 28 |
| 4 | Fânează | 20 - 28 |
| 5 | Vie pe rod, alta decât cea prevăzută la nr. crt. 5.1 | 48 - 55 |
| 5.1 | Vie până la intrarea pe rod | 0 |
| 6 | Livadă pe rod, alta decât cea prevăzută la nr. crt. 6.1 | 48 - 56 |
| 6.1 | Livadă până la intrarea pe rod | 0 |
| 7 | Pădure sau alt teren cu vegetație forestieră, cu excepția celui prevăzut la nr. crt. 7.1 | 8 - 16 |
| 7.1 | Pădure în vârstă de până la 20 de ani și pădure cu rol de protecție | 0 |
| 8 | Teren cu apă, altul decât cel cu amenajări piscicole | 1 - 6 |
| 8.1 | Teren cu amenajări piscicole | 26 - 34 |
| | | 0 |
| 10 | Teren neproductiv | 0 |

(9) Înregistrarea în registrul agricol a datelor privind clădirile și terenurile, a titularului dreptului de proprietate asupra acestora, precum și schimbarea categoriei de folosință se pot face numai pe bază de documente, anexate la declarația făcută sub semnătura proprie a capului de gospodărie sau, în lipsa acestuia, a unui membru major al gospodăriei.

Declaraarea si datorarea impozitului si a taxei de teren

(1) Impozitul pe teren este datorat pentru întregul an fiscal de persoana care are în proprietate terenul la data de 31 decembrie a anului fiscal anterior.

(2) În cazul dobândirii unui teren în cursul anului, proprietarul acestuia are obligația să depună o nouă declarație de impunere la organul fiscal local în a cărui rază teritorială de competență se află terenul, în termen de 30 de zile de la data dobândirii, și datorează impozit pe teren începând cu data de 1 ianuarie a anului următor.

(3) În cazul în care dreptul de proprietate asupra unui teren este transmis în cursul unui an fiscal, impozitul este datorat de persoana care deține dreptul de proprietate asupra terenului la data de 31 decembrie a anului fiscal anterior anului în care se înstrăinează.

(4) Dacă încadrarea terenului în funcție de rangul localității și zonă se modifică în cursul unui an sau în cursul anului intervine un eveniment care conduce la modificarea impozitului pe teren, impozitul se calculează conform noii situații începând cu data de 1 ianuarie a anului următor.

(5) În cazul modificării categoriei de folosință a terenului, proprietarul acestuia are obligația să depună o nouă declarație de impunere la organul fiscal local în a cărui rază teritorială de competență se află terenul, în termen de 30 de zile de la data modificării

folosinței, și datorează impozitul pe teren conform noii situații începând cu data de 1 ianuarie a anului următor.

(6) În cazul terenurilor la care se constată diferențe între suprafețele înscrise în actele de proprietate și situația reală rezultată din măsurătorile executate în condițiile Legii nr. 7/1996, republicată, cu modificările și completările ulterioare, pentru determinarea sarcinii fiscale se au în vedere suprafețele care corespund situației reale, dovedite prin lucrări de cadastru. Datele rezultate din lucrările de cadastru se înscriu în evidențele fiscale, în registrul agricol, precum și în cartea funciară, iar impozitul se calculează conform noii situații începând cu data de 1 ianuarie a anului următor celui în care se înregistrează la organul fiscal local lucrarea respectivă, ca anexă la declarația fiscală.

(7) În cazul unui teren care face obiectul unui contract de leasing financiar, pe întreaga durată a acestuia se aplică următoarele reguli:

a) impozitul pe teren se datorează de locatar, începând cu data de 1 ianuarie a anului următor celui în care a fost încheiat contractul;

b) în cazul în care contractul de leasing financiar încetează altfel decât prin ajungerea la scadență, impozitul pe teren se datorează de locator, începând cu data de 1 ianuarie a anului următor celui în care terenul a fost predat locatorului prin încheierea procesului-verbal de predare-primire a bunului sau a altor documente similare care atestă intrarea bunului în posesia locatorului ca urmare a rezilierii contractului de leasing;

c) atât locatorul, cât și locatarul au obligația depunerii declarației fiscale la organul fiscal local în a cărui rază de competență se află terenul, în termen de 30 de zile de la data finalizării contractului de leasing sau a încheierii procesului-verbal de predare a bunului sau a altor documente similare care atestă intrarea bunului în posesia locatorului ca urmare a rezilierii contractului de leasing însoțită de o copie a acestor documente.

(8) Taxa pe teren se datorează pe perioada valabilității contractului prin care se constituie dreptul de concesiune, închiriere, administrare ori folosință. În cazul contractelor care prevăd perioade mai mici de un an, taxa se datorează proporțional cu intervalul de timp pentru care s-a transmis dreptul de concesiune, închiriere, administrare ori folosință.

(9) Persoana care datorează taxa pe teren are obligația să depună o declarație la organul fiscal local în a cărui rază teritorială de competență se află terenul, până la data de 25 a lunii următoare celei în care intră în vigoare contractul prin care se acordă dreptul de concesiune, închiriere, administrare ori folosință, la care anexează o copie a acestui contract.

(10) În cazul unei situații care determină modificarea taxei pe teren datorate, persoana care datorează taxa pe teren are obligația să depună o declarație la organul fiscal local în a cărui rază teritorială de competență se află terenul, până la data de 25 a lunii următoare celei în care s-a înregistrat situația respectivă.

(11) Declararea terenurilor în scop fiscal nu este condiționată de înregistrarea acestor terenuri la oficiile de cadastru și publicitate imobiliară.

(12) Depunerea declarațiilor fiscale reprezintă o obligație și în cazul persoanelor care beneficiază de scutiri sau reduceri de la plata impozitului sau a taxei pe teren.

Plata impozitului și a taxei pe teren

(1) Impozitul pe teren se plătește anual, în două rate egale, până la datele de 31 martie și 30 septembrie inclusiv.

(2) Pentru plata cu anticipație a impozitului pe teren, datorat pentru întregi an de către contribuabili, până la data de 31 martie inclusiv, a anului respectiv, se acordă o bonificație de 10%.

(3) Impozitul pe teren, datorat aceleiași buget local de către contribuabili, persoane fizice și juridice, de până la 50 lei inclusiv, se plătește integral până la primul termen de plată.

(4) În cazul în care contribuabilul deține în proprietate mai multe terenuri amplasate pe teren aceleiași unități administrativ-teritoriale, prevederile alin. (2) și (3) se referă la impozitul pe teren cumulativ.

(5) Taxa pe teren se plătește lunar, până la data de 25 a lunii următoare fiecărei luni din perioada de valabilitate a contractului prin care se transmite dreptul de concesiune, încheiere, administrare ori folosință.

III. IMPOZITUL PE MIJLOACELE DE TRANSPORT

(1) Orice persoană care are în proprietate un mijloc de transport care trebuie înmatriculat/înregistrat în România datorează un impozit anual pentru mijlocul de transport, cu excepția cazurilor în care în prezentul capitol se prevede altfel.

(2) Impozitul pe mijloacele de transport se datorează pe perioada cât mijlocul de transport este înmatriculat sau înregistrat în România.

(3) Impozitul pe mijloacele de transport se plătește la bugetul local al unității administrativ-teritoriale unde persoana își are domiciliul, sediul sau punctul de lucru, după caz.

(4) În cazul unui mijloc de transport care face obiectul unui contract de leasing financiar, pe întreaga durată a acestuia, impozitul pe mijlocul de transport se datorează de locatar

Calculul impozitului

(1) Impozitul pe mijloacele de transport se calculează în funcție de tipul mijlocului de transport.

(2) În cazul oricăruia dintre autovehiculele din tabelul de mai jos, impozitul pe mijlocul de transport se calculează în funcție de capacitatea cilindrică a acestuia, prin înmulțirea fiecărei grupe de 200 de cm³ sau fracțiune cu suma corespunzătoare din tabel :

| MIJLOACE DE TRANSPORT CU TRACTIUNE MECANICĂ | | |
|--|--|---|
| Nr. Crt | Tipul de autovehicul | Suma în lei pentru fiecare grupă de 200 ³ cm ³ capacitate |
| 1. | Motorete, scutere, motocicletele și autoturisme cu capacitate cilindrică de până la 1600 cm ³ inclusiv | 8 |
| 2. | Motociclete, tricicli și cvadricicli cu capacitatea cilindrică de peste 1.600 cm ³ | 9 |
| 3. | Autoturisme cu capacitatea cilindrică între 1601 cmc și 2000 cmc | 18 |
| 4. | Autoturisme cu capacitatea cilindrică între 2001 cmc și 2600 cmc | 72 |
| 5. | Autoturisme cu capacitatea cilindrică între 2601 cmc și 3000 cmc | 144 |
| 6. | Autoturisme cu capacitatea cilindrică peste 3001 cmc | 290 |
| 7. | Autobuze, autocare, microbuze | 24 |
| 8. | Alte autovehicule cu masa maximă autorizată de până la 12 t inclusiv, precum și autoturismele de teren din producție | 30 |
| 9. | Tractoare înmatriculate | 18 |
| II | | |
| VEHICULE INREGISTRATE | | |
| 1 | Vehicule cu capacitate cilindrică | Lei/200 cmc |
| 1.1 | Vehicule înregistrate cu capacitate cilindrică < 4.800 cm ³ | 2 |
| 1.2 | Vehicule înregistrate cu capacitate cilindrică > 4.800 cm ³ | 4 |
| 2 | Vehicule fara capacitate cilindrică evidentiata | 50 lei/an |

(3) În cazul mijloacelor de transport hibride, impozitul se reduce cu minimum 50%, conform hotărârii consiliului local.

(4) În cazul unui atas, impozitul pe mijlocul de transport este de 50% din impozitul pentru motocicletele respective.

(5) În cazul unui autovehicul de transport de marfă cu masa totală autorizată egală sau mai mare de 12 tone, impozitul pe mijloacele de transport este egal cu suma corespunzătoare prevăzută în Anexa nr. 4

Declaraarea si datorarea impozitului pe mijloacele de transport

(1) Impozitul pe mijlocul de transport este datorat pentru întregul an fiscal de persoana care deține dreptul de proprietate asupra unui mijloc de transport înmatriculat sau înregistrat în România la data de 31 decembrie a anului fiscal anterior.

(2) În cazul înmatriculării sau înregistrării unui mijloc de transport în cursul anului, proprietarul acestuia are obligația să depună o declarație la organul fiscal local în a cărui rază teritorială de competență are domiciliul, sediul sau punctul de lucru, după caz, în termen de 30 de zile de la data înmatriculării/înregistrării, și datorează impozit pe mijloacele de transport începând cu data de 1 ianuarie a anului următor.

(3) În cazul în care mijlocul de transport este dobândit în alt stat decât România, proprietarul datorează impozit începând cu data de 1 ianuarie a anului următor înmatriculării sau înregistrării acestuia în România.

(4) În cazul radierii din circulație a unui mijloc de transport, proprietarul are obligația să depună o declarație la organul fiscal în a cărui rază teritorială de competență își are domiciliul, sediul sau punctul de lucru, după caz, în termen de 30 de zile de la data radierii, și încetează să datoreze impozitul începând cu data de 1 ianuarie a anului următor.

(5) În cazul oricărei situații care conduce la modificarea impozitului pe mijloacele de transport, inclusiv schimbarea domiciliului, sediului sau punctului de lucru, contribuabilul are obligația depunerii declarației fiscale cu privire la mijlocul de transport la organul fiscal local pe a cărei rază teritorială își are domiciliul/sediul/punctul de lucru, în termen de 30 de zile, inclusiv, de la modificarea survenită, și datorează impozitul pe mijloacele de transport stabiliți în noile condiții începând cu data de 1 ianuarie a anului următor.

(6) În cazul unui mijloc de transport care face obiectul unui contract de leasing financiar, pe întreaga durată a acestuia se aplică următoarele reguli:

a) impozitul pe mijloacele de transport se datorează de locatar începând cu data de 1 ianuarie a anului următor încheierii contractului de leasing financiar, până la sfârșitul anului în cursul căruia încetează contractul de leasing financiar;

b) locatarul are obligația depunerii declarației fiscale la organul fiscal local în a cărui rază de competență se înregistrează mijlocul de transport, în termen de 30 de zile de la data procesului-verbal de predare-primire a bunului sau a altor documente similare care atestă intrarea bunului în posesia locatarului, însoțită de o copie a acestor documente;

c) la încetarea contractului de leasing, atât locatarul, cât și locatorul au obligația depunerii declarației fiscale la consiliul local competent, în termen de 30 de zile de la data încheierii procesului-verbal de predare-primire a bunului sau a altor documente similare care atestă intrarea bunului în posesia locatorului, însoțită de o copie a acestor documente.

(7) Depunerea declarațiilor fiscale reprezintă o obligație și în cazul persoanelor care beneficiază de scutiri sau reduceri de la plata impozitului pe mijloacele de transport.

Plata impozitului

(1) Impozitul pe mijlocul de transport se plătește anual, în două rate egale, până la datele de 31 martie și 30 septembrie inclusiv.

(2) Pentru plata cu anticipație a impozitului pe mijlocul de transport, datorat pentru întregul an de către contribuabili, până la data de 31 martie a anului respectiv inclusiv, se acordă o bonificație de până la 10% inclusiv.

(3) Impozitul anual pe mijlocul de transport, datorat aceiași buget local de către contribuabili, persoane fizice și juridice, de până la 50 lei inclusiv, se plătește integral până la primul termen de plată. În cazul în care contribuabilul deține în proprietate mai multe mijloace de transport, pentru care impozitul este datorat bugetului local al aceiași unități administrativ-teritoriale, suma de 50 lei se referă la impozitul pe mijlocul de transport cumulat al acestora.

Pentru plata cu întârziere a impozitelor pe clădiri , terenuri și auto, se aplică majorări de întârziere, în conformitate cu prevederile Codului de Procedură Fiscală.

IV. TAXA PENTRU ELIBERAREA CERTIFICATELOR, AVIZELOR ȘI AUTORIZAȚIILOR

A. Taxa pentru eliberarea certificatelor de urbanism, a autorizațiilor de construire și a altor avize asemănătoare

Orice persoană care trebuie să obțină un certificat, un aviz sau o autorizație menționată în prezentul capitol trebuie să plătească o taxă la compartimentul de specialitate al autorității administrației publice locale înainte de a i se elibera certificatul, avizul sau autorizația necesară.

(1) Taxa pentru eliberarea certificatului de urbanism este stabilită, în funcție de suprafața pentru care se solicită certificatul de urbanism, conform tabelului de mai jos:

| Nr. Crt | Suprafața | Taxa (lei) |
|---------|---|--|
| 1. | Până la 150 m ² inclusiv | 5 |
| 2. | Între 150 și 250 m ² inclusiv | 6 |
| 3. | Între 251 și 500 m ² inclusiv | 8 |
| 4. | Între 501 și 750 m ² inclusiv | 9 |
| 8. | Între 751 și 1000 m ² inclusiv | 12 |
| 9. | Peste 1000 m ² | 14 + 0,01 lei/m.p. care depășește suprafața de 1000 mp |

(2) Taxa pentru eliberarea certificatului de urbanism în zona rurală este egală cu 50 % din taxa stabilită conform alin. (1).

(3) Taxa pentru prelungirea unui certificat de urbanism este egală cu 30% din cuantumul taxei pentru eliberarea certificatului sau a autorizației inițiale.

(4) Taxa pentru avizarea certificatului de urbanism de către comisia de urbanism și amenajarea teritoriului, de către primari se stabilește de consiliul local în sumă de 10 lei.

(5) Taxa pentru eliberarea unei autorizații de construire pentru o clădire rezidențială sau clădire-anexă este egală cu 0,5% din valoarea autorizată a lucrărilor de construcții.

(6) Taxa pentru eliberarea autorizației de construire pentru alte construcții decât cele menționate la alin. (5) este egală cu 1% din valoarea autorizată a lucrărilor de construcție, inclusiv valoarea instalațiilor aferente.

(7) Pentru taxele prevăzute la alin. (5) și (6) stabilite pe baza valori autorizate a lucrărilor de construcție se aplică următoarele reguli:

a) taxa datorată se stabilește pe baza valorii lucrărilor de construcție declarate de persoana care solicită avizul și se plătește înainte de emiterea avizului;

b) pentru taxa prevăzută la alin. (5), valoarea reală a lucrărilor de construcție nu poate fi mai mică decât valoarea impozabilă a clădirii stabilită conform art. 457;

c) în termen de 15 zile de la data finalizării lucrărilor de construcție, dar nu mai târziu de 15 zile de la data la care expiră autorizația respectivă, persoana care a obținut autorizația trebuie să depună o declarație privind valoarea lucrărilor de construcție la compartimentul de specialitate al autorității administrației publice locale;

d) până în cea de-a 15-a zi, inclusiv, de la data la care se depune situația finală privind valoarea lucrărilor de construcții, compartimentul de specialitate al autorității administrației publice locale are obligația de a stabili taxa datorată pe baza valorii reale a lucrărilor de construcție;

e) până în cea de-a 15-a zi, inclusiv, de la data la care compartimentul de specialitate al autorității administrației publice locale a comunicat valoarea stabilită pentru taxă, trebuie plătită orice diferență de taxă datorată de către persoana care a primit autorizația sau orice diferență de taxă care trebuie rambursată de autoritatea administrației publice locale.

(8) Taxa pentru prelungirea unei autorizații de construire este egală cu 30% din cuantumul taxei pentru eliberarea certificatului sau a autorizației inițiale.

(9) Taxa pentru eliberarea autorizației de destinație, totală sau parțială, a unei construcții este egală cu 0,1% din valoarea impozabilă stabilită pentru determinarea impozitului pe clădiri, aferentă părții destinate.

(10) Taxa pentru eliberarea autorizației de foraje sau excavări necesare lucrărilor de cercetare și prospectare a terenurilor în etapa efectuării studiilor geotehnice și a studiilor privind ridicările topografice, sondele de gaze, petrol și alte excavări se datorează de către titularii drepturilor de prospecțiune și explorare și se calculează prin înmulțirea numărului de metri pătrați de teren ce vor fi efectiv afectați la suprafața solului de foraje și excavări cu o valoare de 7 lei

(11) În termen de 30 de zile de la finalizarea fazelor de cercetare și prospecțiune, contribuabilii au obligația să declare suprafața efectiv afectată de foraje sau excavări, iar în cazul în care aceasta diferă de cea pentru care a fost emisă anterior o autorizație, taxa aferentă se regularizează astfel încât să reflecte suprafața efectiv afectată.

(12) Taxa pentru eliberarea autorizației necesare pentru lucrările de organizare de șantier în vederea realizării unei construcții, care nu sunt incluse în altă autorizație de construire, este egală cu 3% din valoarea autorizată a lucrărilor de organizare de șantier.

(13) Taxa pentru eliberarea autorizației de amenajare de tabere de corturi, căsuțe sau rulote ori campinguri este egală cu 2% din valoarea autorizată a lucrărilor de construcție.

(14) Taxa pentru autorizarea amplasării de chioșcuri, containere, tonele, cabine, spații de expunere, corpuri și panouri de afișaj, firme și reclame situate pe căile și în spațiile publice este de 5 (de pana la 8 lei) lei, pentru fiecare metru pătrat de suprafață ocupată de construcție.

(15) Taxa pentru eliberarea unei autorizații privind lucrările de racorduri și branșamente la rețele publice de apă, canalizare, gaze, termice, energie electrică, telefonie și televiziune prin cablu se stabilește de consiliul local și este de 11 lei, inclusiv, pentru fiecare racord.

(16) Taxa pentru eliberarea certificatului de nomenclatură stradală și adresă se stabilește de către consiliile locale în sumă de 8 lei.

(17) Taxa pentru avizarea documentațiilor topo este de 10 lei/parcelă și se plătește de către specialistul care întocmește documentația și solicită avizarea.

B.Taxa pentru eliberarea autorizației în vederea desfășurării unei activități economice sau a altor autorizații similare

(1) Taxa pentru eliberarea/vizarea unei autorizații pentru desfășurarea unei activități economice de către persoane fizice, asociații familiale și societăți comerciale este de 50 lei/an în mediul rural.

(2) Autorizațiile prevăzute la alin.(1) se vizează anual până la data de 31 decembrie a anului în curs pentru anul următor.

(3) Taxa pentru eliberarea autorizațiilor sanitare de funcționare este de 14 lei(pana la 20lei)

(4) Taxa pentru eliberarea de copii holografice de pe planuri cadastrale sau de pe alte asemenea planuri, deținute de consiliul local, pentru fiecare metru pătrat sau fracțiune : 10 lei

(5) Taxele pentru eliberarea atestamentului de producător, respectiv pentru eliberarea carnetului de comercializare a produselor din sectorul agricol se stabilesc de către consiliile locale și sunt de 80 lei.(pana la 80 lei)

(6) Persoanele a căror activitate se încadrează în grupele 561 - Restaurante, 563 - Baruri și alte activități de servire a bănuurilor și 932 - Alte activități recreative și distractive potrivit Clasificării activităților din economia națională - CAEN, actualizată prin Ordinul președintelui Institutului Național de Statistică nr. 3377/2007 privind actualizarea Clasificării activităților din economia națională - CAEN, datorează bugetului local al comunei, orașului sau municipiului, după caz, în a cărui rază administrativ-teritorială se desfășoară activitatea, o taxă pentru eliberarea/vizarea anuală a autorizației privind desfășurarea activității de alimentație publică, în funcție de suprafața aferentă activităților respective, în sumă de:

a) 100 lei, pentru o suprafață de până la 50 m², inclusiv;

150 lei, pentru o suprafață cuprinsă între 51 și 100 m², inclusiv
200 lei, pentru o suprafață cuprinsă între 101 și 150 m², inclusiv
250 lei, pentru o suprafață cuprinsă între 151 și 200 m², inclusive
300 lei, pentru o suprafață cuprinsă între 251 și 250 m², inclusiv
350 lei, pentru o suprafață cuprinsă între 251 și 500 m², inclusiv b)
între 4.000 și 8.000 lei pentru o suprafață mai mare de 500 m²

(7) Autorizatia privind desfasurarea activitatii de alimentatie publica, in care comerciantul indeplineste conditiile prevazute de lege, se emite de catre primarul in a carui raza de competenta se afla amplasata unitatea sau standul de comercializare.

V. TAXA PENTRU FOLOSIREA MIJLOACELOR DE RECLAMĂ ȘI PUBLICITATE

(1) Contribuabilii care beneficiază de servicii de reclamă și publicitate pe baza unui contract sau a unei înțelegeri cu altă persoană, datorează bugetului local o taxă pentru serviciile de reclamă și publicitate în cuantum de 3 % (între 1-3%) din valoarea serviciilor de reclamă și publicitate, cu excepția taxei pe valoarea adăugată. Aceasta se plătește lunar, până la data de 10 a lunii următoare celei care a intrat în vigoare contractul de servicii de reclamă și publicitate.

(2) Orice persoană care utilizează un panou, afișaj sau structură de afișaj pentru reclamă și publicitate datorează la bugetul local o taxă pentru afișaj în scop de reclamă și publicitate, care se calculează anual , prin înmulțirea numărului de metri pătrați sau a fracțiunii de metru pătrat a suprafeței afișajului pentru reclamă și publicitate cu sumele următoare:

a) în cazul unui afișaj situat în locul în care persoana derulează o activitate economică, suma este de 20 lei (pana la 32 lei);

b) în cazul oricărui altui panou, afișaj sau oricărui altei structuri de afișaj pentru reclamă și publicitate, suma este de 20 lei (pana la 23 lei);

(3) Taxa pentru afișaj în scop de reclamă și publicitate se recalculează pentru a reflecta numărul de luni sau fracțiunea din lună dintr-un an calendaristic în care se afișează în scop de reclamă și publicitate.

(4) Taxa pentru afișajul în scop de reclamă și publicitate se plătește anual, în două rate egale, până la datele de 31 martie și 30 septembrie inclusiv. Taxa pentru afișajul în scop de reclamă și publicitate, datorată aceluiași buget local de către contribuabili, persoane fizice și juridice, de până la 50 lei inclusiv, se plătește integral până la primul termen de plată.

(5) Persoanele care datorează taxa pentru afișaj în scop de reclamă și publicitate sunt obligate să depună o declarație la compartimentul de specialitate al autorității administrației publice locale în termen de 30 de zile de la data amplasării structurii de afișaj

Scutiri

(1) Taxa pentru serviciile de reclamă și publicitate și taxa pentru afișaj în scop de reclamă și publicitate nu se aplică instituțiilor publice, cu excepția cazurilor când acestea fac reclamă unor activități economice.

(2) Taxa prevăzută în prezentul articol, denumită în continuare taxa pentru afișaj în scop de reclamă și publicitate, nu se aplică unei persoane care închiriază panoul, afișajul sau structura de afișaj unei alte persoane, în acest caz taxa prevăzută fiind plătită de această ultimă persoană.

(3) Taxa pentru afișaj în scop de reclamă și publicitate nu se datorează pentru afișele, panourile sau alte mijloace de reclamă și publicitate amplasate în interiorul clădirilor.

(4) Taxa pentru afișaj în scop de reclamă și publicitate nu se aplică pentru panourile de identificare a instalațiilor energetice, marcaje de avertizare sau marcaje de circulație, precum și alte informații de utilitate publică și educaționale.

(5) Nu se datorează taxa pentru folosirea mijloacelor de reclamă și publicitate pentru afișajul efectuat pe mijloacele de transport care nu sunt destinate, prin construcția lor, realizării de reclamă și publicitate.

VI. IMPOZITUL PE SPECTACOLE

- (1) Orice persoană care organizează o manifestare artistică, o competiție sportivă sau o altă activitate distractivă are obligația de a plăti impozitul pe spectacole, care se calculează prin aplicarea unei cote de impozitare asupra sumei încesată din vânzarea biletelor, după cum urmează:
- a) până la 2 %, în cazul unui spectacol de teatru, balet, operă, concert filarmonic sau altă manifestare muzicală, prezentarea unui film la cinematograful, un spectacol de circ sau orice competiție sportivă.
 - b) până la 5 %, pentru orice alte manifestări artistice decât cele enumerate la litera a).
- (2) Impozitul pe spectacole stabilit potrivit alin. (2) se ajustează prin înmulțire cu coeficientul de corecție de 3,00 pentru localitatea Popricani sau de 1,00 pentru satele aparținătoare.
- (3) Persoanele care datorează impozitul pe spectacole stabilit în conformitate cu prezentul articol au obligația de:
- a) a înregistra biletele de intrare și/sau abonamentele la compartimentul de specialitate al autorității administrației publice locale care își exercită autoritatea asupra locului unde are loc spectacolul;
 - b) a anunța tarifele pentru spectacol în locul unde este programat să aibă loc spectacolul, precum și în orice alt loc în care se vând bilete de intrare și/sau abonamente;
 - c) a preciza tarifele pe biletele de intrare și/sau abonamente și de a nu încasa sume care depășesc tarifele precizate pe biletele de intrare și/sau abonamente;
 - d) a emite un bilet de intrare și/sau abonament pentru toate sumele primite de la spectatori;
 - e) a asigura, la cererea compartimentului de specialitate al autorității administrației publice locale, documentele justificative privind calculul și plata impozitului pe spectacole;
 - (5) Spectacolele organizate în scopuri umanitare sunt scutite de la plata impozitului pe spectacole.
 - (6) Impozitul pe spectacole se plătește lunar până la data de 10, inclusiv, a lunii următoare celei în care a avut loc spectacolul.
 - (7) Orice persoană care datorează impozitul pe spectacole are obligația de a depune o declarație la compartimentul de specialitate al autorității administrației publice locale, până la data stabilită pentru fiecare plată a impozitului pe spectacole.

VII. ALTE TAXE LOCALE

Art.25 (1) Taxa pentru vizitarea monumentelor istorice este de 1 leu/persoană/zi. Elevii și studenții beneficiază de reducerea cu 50 % a taxei de vizitare, iar când vizita este organizată în ziua de duminică sau în zile de săbători legale, aceștia sunt scutiți de la plata taxei.

(2) Pentru utilizarea sălilor din incinta Căminelor culturale în vederea organizării unor evenimente familiale sau social-culturale, se datorează la bugetul local o taxă de utilizare, după cum urmează:

- a) pentru nunți - 160 lei;
- b) pentru botezuri - 55 lei;
- c) baluri (nedei) - 45 lei;
- d) petreceri aniversare - 45 lei;
- e) video-discotecii - 20 lei;
- f) alte activități social-culturale - 6 lei

Consumul de energie electrică în timpul desfășurării activităților prevăzute la alin. (2) lit. a) – f) se achită de către utilizatori

Nu se datorează taxă pentru activitățile social-culturale organizate de către instituții de învățământ și nici pentru evenimente ocazionale de decese, parastase, pomeni.

(3) Pentru funcționarea în bune condiții ale serviciilor de interes local, persoanele fizice, sau juridice beneficiare sau solicitante datorează taxe locale și taxa extrajudiciară de timbru potrivit : (Legea117/1999-privind taxele extrajudiciare de timbru cu modificările și completările ulterioare).

(4) Taxele locale se încasează numai de la persoanele fizice și juridice care beneficiază de serviciile oferite de instituția/serviciul public de interes local, potrivit regulamentului de organizare și funcționare a acesteia/acestuia, sau de la cele care sunt obligate, potrivit legii, să efectueze prestații ce intră în sfera de activitate a acestui tip de serviciu conform tabelului următor:

| Nr.crt. | Denumirea serviciului prestat/solicitat/actului | Cuantumul taxei/lei | Taxa extrajudiciară de timbru /lei |
|---------|--|---------------------|------------------------------------|
| 1. | Certificat de neurnarite fiscala | 4 | 2 |
| 2. | Bilet proprietate animale | 5 | - |
| 3. | Adeverințe/certificate rol | 4 | 2 |
| 4 | Certificat fiscal/adeverinta rol (pentru Notar public) | 13 | 2 |
| 5. | Anexa 24-(dezbaterea succesiunii) | 20 | - |
| 6 | Formular certificate de urbanism | 2 | - |
| 7 | Formular autorizatie de construire | 5 | - |
| 7 | Duplicat certificat de urbanism/autorizatie de constructie | 10/lei act. | - |
| 8. | Certificate nastere/casatorie/deces-duplicat | 20 | 2 |
| 9 | Taxa oficiere casatorie -(sambata-duminica) | 100 | - |
| 10. | Taxa oficiere casatorie-(luni-vineri) | 30 | - |
| 11 | Inregistrarea la cerere in actele destare civila a desfacerii casatoriei | 5 | - |
| 12 | Transcrierea in registrele de stare civila romane a actelor intocmite in strainatate | 100 | - |
| 13 | Reconstituirea si intocmirea ulterioara a actelor de stare civila (la cerere) | 30 | - |
| 14. | Redactare -inregistrare contracte arenda | 10 lei/contract | - |
| 15. | Masuratori/remasuratori alinieri proprietari | 50 | - |
| 16 | Xerocopierea diferitelor acte sau documente A4 | 0,5 | - |
| 17 | Intocmiri caracterizari | 20 | - |
| 18 | Dosar alocate de stat | 2 | - |
| 19 | Dosar alocatie pentru sustinerea familiei | 4 | - |
| 20 | Eliberare copii arhiva unitatii | 10 lei/pag. | - |
| 21 | Afisare anunturi publicitare (lei anunt) | 1 | - |
| 22 | Taxa divort | 500 | - |
| 23 | Taxa Legea nr. 7/2014 | 20 | - |

Art.32 Se împuternicesc functionarii publici din cadrul compartimentului impozite și taxe locale al Primăriei Comunei Popricani să constate contravenții și să aplice sancțiuni în cazul nerespectării prevederilor legale referitoare la impozite și taxe locale.

Art.33 Prezentă hotărâre intră în vigoare la data de 1 ianuarie 2016

Art.34 Prezentă se comunică Instituției Prefectului județului Iasi, Primarului comunei Popricani, Compartimentului Impozite și taxe locale și se aduce la cunoștință publică prin afișare la sediul comunei Popricani




Președinte sedință,
Primar, Marian Constantin

Contrasemnează pentru legalitate,

Secretar,
Teșcu Elena

| VALORILE IMPOZABILE pentru calculul IMPOZITULUI ȘI AL TAXEI PE CLĂDIRI Pe mp de suprafață construită desfășurată pe clădiri, în cazul persoanelor fizice | | |
|--|--|---|
| Tipul clădirii | NIVELURILE APLICABILE ÎN ANUL FISCAL 2016 | |
| | Valoarea impozabilă - lei/m ² - | |
| A. Clădiri cu cadre din beton armat sau cu pereți exteriori din cărămidă arsă sau din orice alte materiale rezultate în urma unui tratament termic și/sau chimic | Cu instalații de apă, canalizare, electrice și încălzire (condiții cumulative) | Fără instalații de apă, canalizare, electricitate sau încălzire |
| | 1000 | 600 |
| B. Clădiri cu pereți exteriori din lemn, din piatră naturală, din cărămidă nearsă, din vătăuci, sau alte materiale nesupuse unui tratament termic și/sau chimic | 300 | 200 |
| | 200 | 175 |
| D. Clădiri-anexă cu pereți exteriori din lemn, din piatră naturală, din cărămidă nearsă, din vătăuci, sau alte materiale nesupuse unui tratament termic și/sau chimic | 125 | 75 |
| | 75% din suma care s-ar aplica clădirii | 75% din suma care s-ar aplica clădirii |
| E. În cazul contribuabilului care deține la aceeași adresă încăperi amplasate la subsol/ demisol și/sau la mansardă, utilizate locuință, în oricare dintre tipurile de clădiri prevăzute la lit. A - D | 75% din suma care s-ar aplica clădirii | 75% din suma care s-ar aplica clădirii |
| | 50% din suma care s-ar aplica clădirii | 50% din suma care s-ar aplica clădirii |
| F. În cazul contribuabilului care deține la aceeași adresă încăperi amplasate la subsol/ demisol și/sau la mansardă, utilizate locuință, în oricare dintre tipurile de clădiri prevăzute la lit. A - D | 50% din suma care s-ar aplica clădirii | 50% din suma care s-ar aplica clădirii |

Anexa HCL nr. 98/27.11.2015



Președinte ședință,
Consilier, Marian Constantin

Contrasemnează pentru legalitate,

Secretar,
Teșcu Elena

| RANGUL | ZONA DIN CADRUL LOCALITĂȚII | |
|--------------------------------|-----------------------------|---|
| | A | Popricani |
| IV Localitatea POPRICANI | B | |
| | | |
| | | |
| | | |
| | | |
| | | |
| | | |
| | | |
| | | |
| | | |
| | | |
| | | |
| | | |
| V Satele aparținătoare | A | Cotu Morii, Cirișig, Vulturii, Vinatorii, Moimesti, Tîpîleşti, Rediu Mitropoliei, Cuza- Voda |
| | | D |
| | | C |
| | | D |

Anexa NCL nr. 98/27.11.2015

Președintele sedinței,
Marian Constantin



Contrasemnează pentru legalitate,
Secretar,
Teșcu Elena

(Handwritten signature)

IMPOZITUL PENTRU TERENUL EXTRAVILIAN

IMPOZITUL/TAXA PE TERENURILE AMPLASATE ÎN EXTRAVILIAN Art.

258 alin. (6)

- lei/ha -

| Nr. crt. | Zona | | A | B | C | D |
|----------|--|--|----|----|----|----|
| | Categoria de folosință | | | | | |
| 1 | Teren cu construcții | | 31 | 28 | 26 | 22 |
| 2 | Teren arabil | | 50 | 48 | 45 | 42 |
| 3 | Pășune | | 28 | 26 | 22 | 20 |
| 4 | Fâneță | | 28 | 26 | 22 | 20 |
| 5 | Vie pe rod, alta decât cea prevăzută la nr. crt. 5.1 | | 55 | 53 | 50 | 48 |
| 5.1 | Vie până la intrarea pe rod | | x | x | x | x |
| 6 | Livadă pe rod, alta decât cea prevăzută la nr. crt. 6.1 | | 56 | 53 | 50 | 48 |
| 6.1 | Livadă până la intrarea pe rod | | x | x | x | x |
| 7 | Pădure sau alt teren cu vegetație forestieră, cu excepția celui prevăzut la nr. crt. 7.1 | | 16 | 14 | 12 | 8 |
| 7.1 | Pădure în vârstă de până la 20 de ani și pădure cu rol de protecție | | X | x | x | x |
| 8 | Teren cu apă, altul decât cel cu amenajări piscicole | | 6 | 5 | 2 | 1 |
| 8.1 | Teren cu amenajări piscicole | | 34 | 31 | 28 | 26 |
| 9 | Drumuri și căi ferate | | x | x | x | x |
| 10 | Teren neproductiv | | x | x | x | x |

Anexa HCL nr. 98/27.11.2015
Președinte ședință,
Consilier, Marian Constantin

Contrasemnează pentru legalitate,
Secretar,
Teșcu Elena

Art. 470 alin. (5)
Autovehicule de transport marfă cu masa totală maximă autorizată egală sau mai mare de 12 tone

| Numărul de axe și greutatea brută încărcată maximă admisă | Impozitul (în lei/an) | |
|---|--|--|
| | Axe(e) motor(oare) cu sistem de suspensie pneumatică sau echivalentele recunoscute | Alte sisteme de suspensie pentru axele motoare |
| I două axe | | |
| 1 Masa de cel puțin 12 tone, dar mai mică de 13 tone | 0 | 133 |
| 2 Masa de cel puțin 13 tone, dar mai mică de 14 tone | 133 | 367 |
| 3 Masa de cel puțin 14 tone, dar mai mică de 15 tone | 367 | 517 |
| 4 Masa de cel puțin 15 tone, dar mai mică de 18 tone | 517 | 1169 |
| 5 Masa de cel puțin 18 tone | 517 | 1169 |
| II 3 axe | | |
| 1 Masa de cel puțin 15 tone, dar mai mică de 17 tone | 133 | 231 |
| 2 Masa de cel puțin 17 tone, dar mai mică de 19 tone | 231 | 474 |
| 3 Masa de cel puțin 19 tone, dar mai mică de 21 tone | 474 | 615 |
| 4 Masa de cel puțin 21 tone, dar mai mică de 23 tone | 615 | 947 |
| 5 Masa de cel puțin 23 tone, dar mai mică de 25 tone | 947 | 1472 |
| 6 Masa de cel puțin 25 tone, dar mai mică de 26 tone | 947 | 1472 |
| 7 Masa de cel puțin 26 tone | 947 | 1472 |
| III 4 axe | | |
| 1 Masa de cel puțin 23 tone, dar mai mică de 25 tone | 615 | 623 |
| 2 Masa de cel puțin 25 tone, dar mai mică de 27 tone | 623 | 973 |

| | | | |
|---|--|------|------|
| 3 | Masa de cel puțin 27 tone, dar mai mică de 29 tone | 973 | 1545 |
| 4 | Masa de cel puțin 29 tone, dar mai mică de 31 tone | 1545 | 2291 |
| 5 | Masa de cel puțin 31 tone, dar mai mică de 32 tone | 1545 | 2291 |
| 6 | Masa de cel puțin 32 tone | 1545 | 2291 |

Art. 470 alin. (6)¹

Combinatii de autovehicule (autovehicule articulate sau trenuri rutiere) de transport marfa cu masa totală maximă autorizată egală sau mai mare de 12 tone

| Numărul de axe și greutatea brută încercată maximă admisă) | Impozitul (în lei/an) | |
|---|--|--|
| | Axe(e) motor(oare) cu sistem de suspensie pneumatică sau echivalentele recunoscute | Alte sisteme de suspensie pentru axele motoare |

| I | 2+1 axe | | |
|----|--|-----|------|
| 1 | Masa de cel puțin 12 tone, dar mai mică de 14 tone | 0 | 0 |
| 2 | Masa de cel puțin 14 tone, dar mai mică de 16 tone | 0 | 0 |
| 3 | Masa de cel puțin 16 tone, dar mai mică de 18 tone | 0 | 60 |
| 4 | Masa de cel puțin 18 tone, dar mai mică de 20 tone | 60 | 137 |
| 5 | Masa de cel puțin 20 tone, dar mai mică de 22 tone | 137 | 320 |
| 6 | Masa de cel puțin 22 tone, dar mai mică de 23 tone | 320 | 414 |
| 7 | Masa de cel puțin 23 tone, dar mai mică de 25 tone | 414 | 747 |
| 8 | Masa de cel puțin 25 tone, dar mai mică de 28 tone | 747 | 1310 |
| 9 | Masa de cel puțin 28 tone | 747 | 1310 |
| II | 2+2 axe | | |
| 1 | Masa de cel puțin 23 tone, dar mai mică de 25 tone | 128 | 299 |

| | | | | |
|-----|----------------|--|------|------|
| | 2 | Masa de cel puțin 25 tone, dar mai mică de 26 tone | 299 | 491 |
| | 3 | Masa de cel puțin 26 tone, dar mai mică de 28 tone | 491 | 721 |
| | 4 | Masa de cel puțin 28 tone, dar mai mică de 29 tone | 721 | 871 |
| | 5 | Masa de cel puțin 29 tone, dar mai mică de 31 tone | 871 | 1429 |
| | 6 | Masa de cel puțin 31 tone, dar mai mică de 33 tone | 1429 | 1984 |
| | 7 | Masa de cel puțin 33 tone, dar mai mică de 36 tone | 1984 | 3012 |
|) | 8 | Masa de cel puțin 36 tone, dar mai mică de 38 tone | 1984 | 3012 |
| | 9 | Masa de cel puțin 38 tone | 1984 | 3012 |
| III | 2+3 axe | | | |
| | 1 | Masa de cel puțin 36 tone, dar mai mică de 38 tone | 1579 | 2197 |
| | 2 | Masa de cel puțin 38 tone, dar mai mică de 40 tone | 2197 | 2986 |
| | 3 | Masa de cel puțin 40 tone | 2197 | 2986 |
| IV | 3+2 axe | | | |
|) | 1 | Masa de cel puțin 36 tone, dar mai mică de 38 tone | 1395 | 1937 |
| | 2 | Masa de cel puțin 38 tone, dar mai mică de 40 tone | 1937 | 2679 |
| | 3 | Masa de cel puțin 40 tone, dar mai mică de 44 tone | 2679 | 3963 |
| | 4 | Masa de cel puțin 44 tone | 2679 | 3963 |
| V | 3+3 axe | | | |
| | 1 | Masa de cel puțin 36 tone, dar mai mică de 38 tone | 794 | 960 |
| | 2 | Masa de cel puțin 38 tone, dar mai mică de 40 tone | 960 | 1434 |

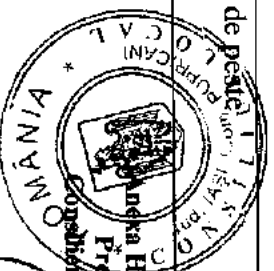
| | | | |
|---|--|------|------|
| 3 | Masa de cel puțin 40 tone, dar mai mică de 44 tone | 1434 | 2283 |
| 4 | Masa de cel puțin 44 tone | 1434 | 2283 |

Art. 470 alin. (7) Remorci, semiremorci sau rulote

| | Masa totală maximă autorizată | | Impozit | - lei - |
|----|---|--|---------|---------|
| a. | Până la 1 tonă, inclusiv | | 9 | |
| b. | Peste 1 tonă, dar nu mai mult de 3 tone | | 34 | |
| c. | Peste 3 tone, dar nu mai mult de 5 tone | | 52 | |
| d. | Peste 5 tone | | 64 | |

Art. 470 alin. (8) Mijloace de transport pe apă

| | | | | |
|----|---|--|------|--|
| 1. | Luntre, bărci fără motor, folosite pentru pescuit și șez personal | | 21 | |
| 2. | Bărci fără motor, folosite în alte scopuri | | 56 | |
| 3. | Bărci cu motor | | 210 | |
| 4. | Nave de sport și agrement | | 300 | |
| 5. | Scutere de apă | | 210 | |
| 6. | Remorchere și împingătoare: | | x | |
| | a) până la 500 CP, inclusiv | | 559 | |
| | b) peste 500 CP și până la 2000 CP, inclusiv | | 909 | |
| | c) peste 2000 CP și până la 4000 CP, inclusiv | | 1398 | |
| | d) peste 4000 CP | | 2237 | |
| 7. | Vapoare – pentru fiecare 1000 tdlw sau fracțiune din acesta | | 182 | |
| 8. | Ceammuri, șleपुरi și barje fluviiale: | | x | |
| | a) cu capacitatea de încărcare până la 1500 de tone, inclusiv | | 182 | |
| | b) cu capacitatea de încărcare de peste 1500 de tone și până la 3000 de tone, inclusiv | | 280 | |
| | c) cu capacitatea de încărcare de peste 3000 de tone | | 490 | |



Constanța, HCL nr. 98/27.11.2015
Președinție-sedință,
Consilier, Marian Constantin

Contrasemnază pentru legalitate,

Secretar,
Teșcu Elena

MM